



## Tarefa



### Envio de arquivos na sala de aula virtual

Depois de escrever e salvar seu trabalho em seu computador, acesse a sala de aula virtual, localize a tarefa e clique sobre o link para abri-la.

perce em... magna ex quisque nec erat in placerat congue et ut metus.

### Atividade de interação

Nam nec maximus nunc. Pellentesque ac sodales risus, cursus molestie ex. Duis nec suscipit neque, ut tristique odio. Integer laoreet pulvinar est, sit amet viverra erat rhoncus vel. Mauris eget est justo. Ut rhoncus accumsan volutpat. Praesent ultricies egestas nunc quis maximus. Vivamus malesuada nec ipsum eu ornare. Ut sed porta urna. In at magna ex. Quisque nec erat id ex placerat congue et ut metus.

 [Tarefa Mitose e Meiose](#) 

[←Unidade 3](#) Seguir para... ▾ [Unidade 5→](#)

Na tela seguinte, clique no botão **Adicionar envio**.


Página inicial Meus cursos





Genética básica / Unidade 2 / Tarefa Mitose e Meiose

## Tarefa Mitose e Meiose

**Aberto:** quarta-feira, 11 mar. 2026, 00:00  
**Vencimento:** quarta-feira, 18 mar. 2026, 00:00


*A partir da análise histórica sobre a identificação do processo de divisão celular, leia os **textos-base** e destaque a identificação dos estágios da mitose relacionando-o a transmissão das características hereditárias.*

**Adicionar envio** 

### Status de envio

<b>Status de envio</b>	Nenhum envio foi feito ainda
<b>Status da avaliação</b>	Não há notas
<b>Tempo restante</b>	6 dias 14 horas restando
<b>Última modificação</b>	-
<b>Comentários sobre o envio</b>	> Comentários (0)



Aguarde a página carregar e clique no ícone de **adicionar envio** 



Genética básica / Unidade 2 / Tarefa Mitose e Meiose / Editar envio

## Tarefa Mitose e Meiose

**Aberto:** quarta-feira, 11 mar. 2026, 00:00  
**Vencimento:** quarta-feira, 18 mar. 2026, 23:59

A partir da análise histórica sobre a identificação do processo de divisão celular, leia os **textos-base** e destaque a identificação dos estágios da mitose relacionando-o a transmissão das características hereditárias.  
A partir da análise histórica sobre a identificação do processo de divisão celular, leia os **textos-base** e destaque a identificação dos estágios da mitose relacionando-o a transmissão das características hereditárias.

✓ **Adicionar envio**

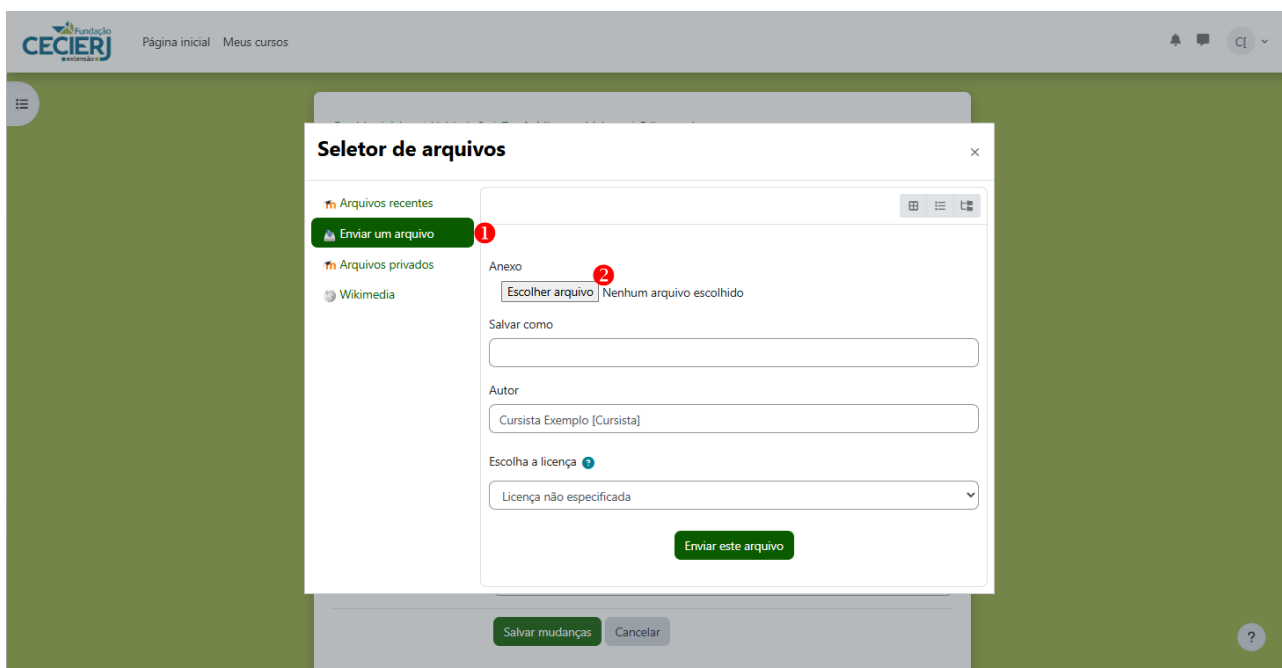
Envios de arquivo Tamanho máximo para arquivos: 20 Mb, número máximo de anexos: 20

Arquivos

Você pode arrastar e soltar arquivos aqui para adicioná-los.

Salvar mudanças Cancelar

Na tela que abrir, clique em **Enviar um arquivo** (1) e, em seguida, **Escolher arquivo** (2).



Seletor de arquivos

Arquivos recentes

1 Enviar um arquivo

Arquivos privados

Wikimedia

Anexo

Escolher arquivo 2 Nenhum arquivo escolhido

Salvar como

Autor

Cursista Exemplo [Cursista]

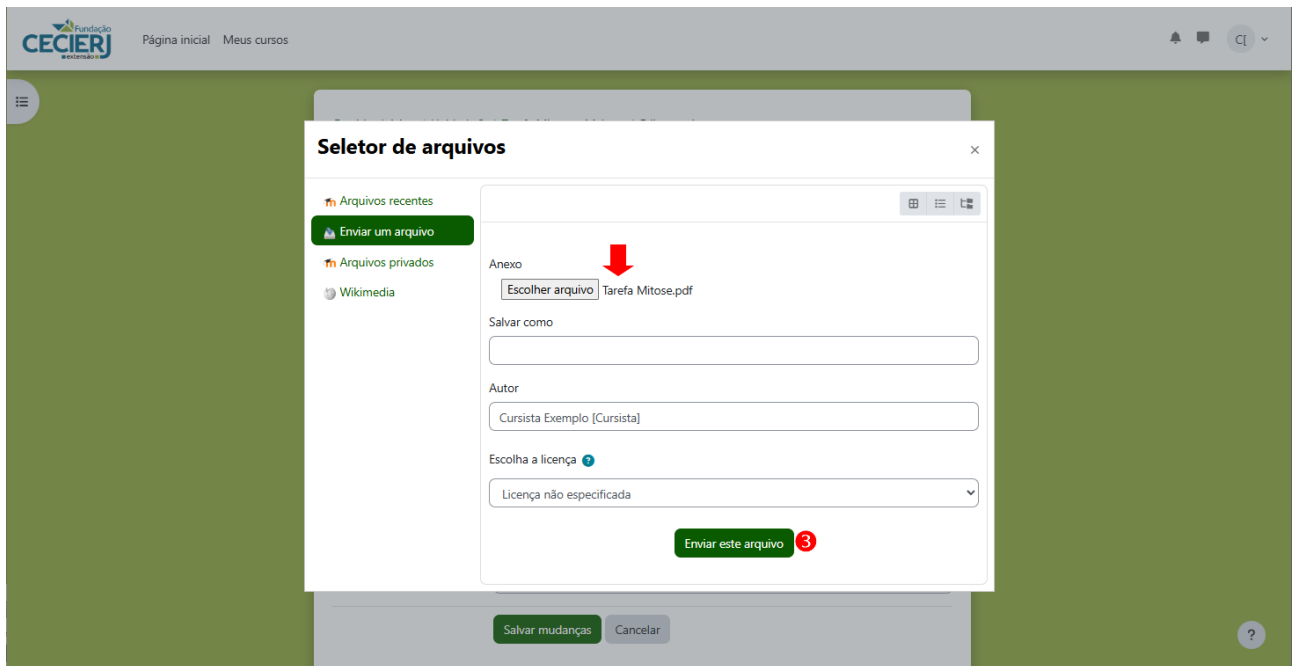
Escolha a licença

Licença não especificada

Enviar este arquivo

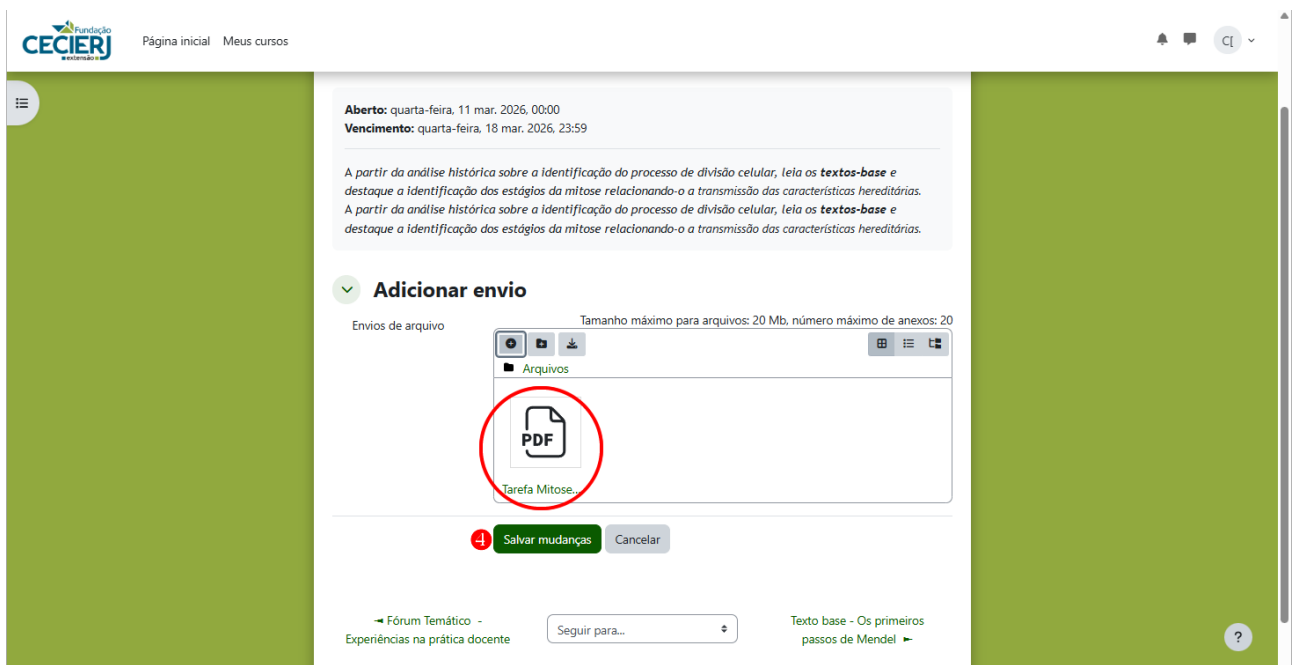
Salvar mudanças Cancelar

Localize e selecione em seu computador o arquivo com a tarefa que salvou previamente. De volta à tela anterior, o nome do seu arquivo aparecerá ao lado do botão **Escolher arquivo**. Clique sobre o botão **Enviar este arquivo (3)**.



A seguir, seu arquivo aparecerá no espaço de envio. **DICA:** Ao clicar sobre o seu arquivo (círculo vermelho abaixo), é possível excluir o envio para realizar novo envio.

Para prosseguir, basta clicar no botão **Salvar mudanças (4)**.




A seguir, a tela com o *status* do seu envio (*Enviado para avaliação*) será exibida:

The screenshot shows the CECIERJ course interface. At the top left, the logo for Fundação CECIERJ is visible, along with navigation links for 'Página inicial' and 'Meus cursos'. The current page is titled 'Genética básica / Unidade 2 / Tarefa Mitose e Meiose'. The main heading is 'Tarefa Mitose e Meiose'. Below this, the submission details are shown: 'Aberto: quarta-feira, 11 mar. 2026, 00:00' and 'Vencimento: quarta-feira, 18 mar. 2026, 23:59'. A brief description of the task follows: 'A partir da análise histórica sobre a identificação do processo de divisão celular, leia os textos-base e destaque a identificação dos estágios da mitose relacionando-o a transmissão das características hereditárias.' There are two buttons: 'Editar envio' and 'Remover envio'. The 'Status de envio' section contains a table with the following data:

Status de envio	Enviado para avaliação
Status da avaliação	Não há notas
Tempo restante	A tarefa foi enviada 7 dias 13 horas adiantado
Última modificação	quarta-feira, 11 mar. 2026, 10:21
Envios de arquivo	Tarefa Mitose.pdf 11 março 2026, 10:21 AM
Comentários sobre o envio	> Comentários (0)

A red arrow points to the 'Enviado para avaliação' status in the first row of the table. The interface also includes a search icon, a notification bell, and a user profile icon in the top right corner, and a help icon in the bottom right corner.

 **Suporte Técnico**  
[suporte-extensao@cecierj.edu.br](mailto:suporte-extensao@cecierj.edu.br)